









Witajcie !

Dziś utrwalimy swoją wiedzę na temat wiosny.

1. Ćwiczenie pamięci i spostrzegawczości.

Na poniższych zdjęciach **specjalnie rozmytych** spróbuj odgadnąć przedstawione kwiatki.

Jak nazywają się te kwiaty?



Co to za kwiat ? W nazwie ma wilka i rośnie w lesie



Wybierz dowolny kwiatek i narysuj go samodzielnie przy pomocy programu paint.

2. Ćwiczenia w czytaniu ze zrozumieniem.

Przeczytaj wiersz i odpowiedz na pytania w zeszycie.

„Idzie wiosna” – Ewa Szelburg Zarembina

Przyleciały skowroneczki  
z radosną nowiną,  
zaśpiewały, zawołały  
ponad oziminą: Idzie wiosna! Wiosna idzie!  
Śniegi w polu giną!  
Przyleciały bocianiska  
w bielutkich kapotach,  
klekotały, ogłaszały  
na wysokich płotach: Idzie wiosna! Wiosna idzie!  
Po łąkowych błotach.  
Przyleciały jaskółeczki  
kołem kołujące,  
figlowały, świergotały  
radośnie krzyczące: Idzie wiosna! Wiosna idzie!

1. Kto przyleciał z nowiną?
2. W czym przyleciały bociany ?
3. Kto figlował i świergotał?
4. Jaką wiadomość przyniosły wszystkie ptaki?

3. Zadanie matematyczne.  
Dla uczniów klas 4-7

W kwiaciarni było 35 róż kwiaciarka sprzedała 3 bukiety oblicz ile kwiatów sprzedała kwiaciarka jeśli w kwiaciarni zostało 20 róż. Po ile kwiatów było w bukietach jeśli wiadomo że w każdym było po tyle samo róż.

Dla uczniów klas 1-3  
Policz ile jest kwiatów w kwiaciarni ?  
Ile jest łodyg?  
Ile jest liści?



**Odpowiedzi wyślijcie sms-em.**

**Odpowiedzi:** do zadania 1-sprawdź czy poprawnie odgadłeś nazwy kwiatów.  
[https://drive.google.com/drive/folders/18V-Av7PZu2f4\\_ZWsd4N\\_sb2ogJaclsx2?usp=sharing](https://drive.google.com/drive/folders/18V-Av7PZu2f4_ZWsd4N_sb2ogJaclsx2?usp=sharing)

